



«СОГЛАСОВАНО»  
Начальник отдела образования  
Тобольского муниципального  
района \_\_\_\_\_ 2021 г.  
С.Д. Бастрон

«СОГЛАСОВАНО»  
Начальник ОГИБДД МО МВД  
России «Тобольский»  
Подполковник полиции \_\_\_\_\_ 2021 г.  
С.Н. Кравцов

«УТВЕРЖДАЮ»  
Директор МАОУ «Прииртышская  
СОШ» \_\_\_\_\_ 2021 г.

М.М. Быкова

## ПАСПОРТ

дорожной безопасности образовательного учреждения

Филиала Муниципального автономного общеобразовательного  
учреждения «Прииртышская средняя общеобразовательная школа»

детский сад «Ромашка» с.Преображенка

Тобольского муниципального района Тюменской области

2021 г.

## Общие сведения

Филиал Муниципального автономного общеобразовательного учреждения «Прииртышская средняя общеобразовательная школа» детский сад «Ромашка» с.Преображенка  
(Наименование ОУ)

Тип ОУ Дошкольное образовательное учреждение

Юридический адрес ОУ: 626123 Тюменская область, Тобольский район, п.Прииртышский ул.Тракторная 31, стр.1

Фактический адрес ОУ: 626125 Тюменская область, Тобольский район, с.Преображенка ул.Береговая,17

Руководители ОУ:

Директор Быкова Марина Михайловна 8(3456)33-80-29  
(фамилия, имя, отчество) (телефон)

Заведующая филиалом МАОУ «Прииртышская СОШ» -детский сад «Ромашка» Клюсова Ольга Александровна 89829319303  
(фамилия, имя, отчество) (телефон)

Ответственные работники ведущий специалист  
муниципального органа образования Тобольского  
образования муниципального района Новоселова Татьяна Павловна.  
(должность) (фамилия, имя, отчество)  
8(3456)22-32-54  
(телефон)

Ответственные от  
Госавтоинспекции старший государственный инспектор ОГИБДД  
МО МВД России «Тобольский» капитан полиции  
Балицкий Сергей Владимирович  
(должность) (фамилия, имя, отчество)  
8(3456)25-55-10  
(телефон)

Ответственные работники  
за мероприятия по профилактике  
детского травматизма Заведующая Клюсова О.А.  
(должность) (фамилия, имя, отчество)

89829319303

(телефон)

Руководитель или ответственный работник дорожно-эксплуатационной организации, осуществляющей содержание УДС –

директор Добрышева Вера Александровна

телефон: 39-60-77, 89048778549

Дорожное ремонтно-строительное управление 6 (ДРСУ 6) АО  
«ТОДЭП»

Количество детей -19

Наличие уголка по БДД - в приемной, в игровой  
*(если имеется, указать место расположения)*

Наличие автогородка (площадки) по БДД НЕТ

Наличие автобуса в ОУ нет

(при наличии автобуса)

Время пребывания детей в ДОУ:

С 8.00 до 17.00

Телефоны оперативных служб:

Отдел образования Гобольского муниципального района -22-22-75

ГИБДД Дежурная часть -83456255466

Скорая медицинская помощь -03, 83456257596

Единая дежурная диспетчерская служба ФГКУ 8 ОФПС-01,112

## Содержание

### I. План-схемы:

1) район расположения ДОУ, пути движения транспортных средств и детей;

1) Пути движения транспортных средств и детей; организация дорожного движения в непосредственной близости от образовательного учреждения с размещением соответствующих технических средств, маршруты движения детей.

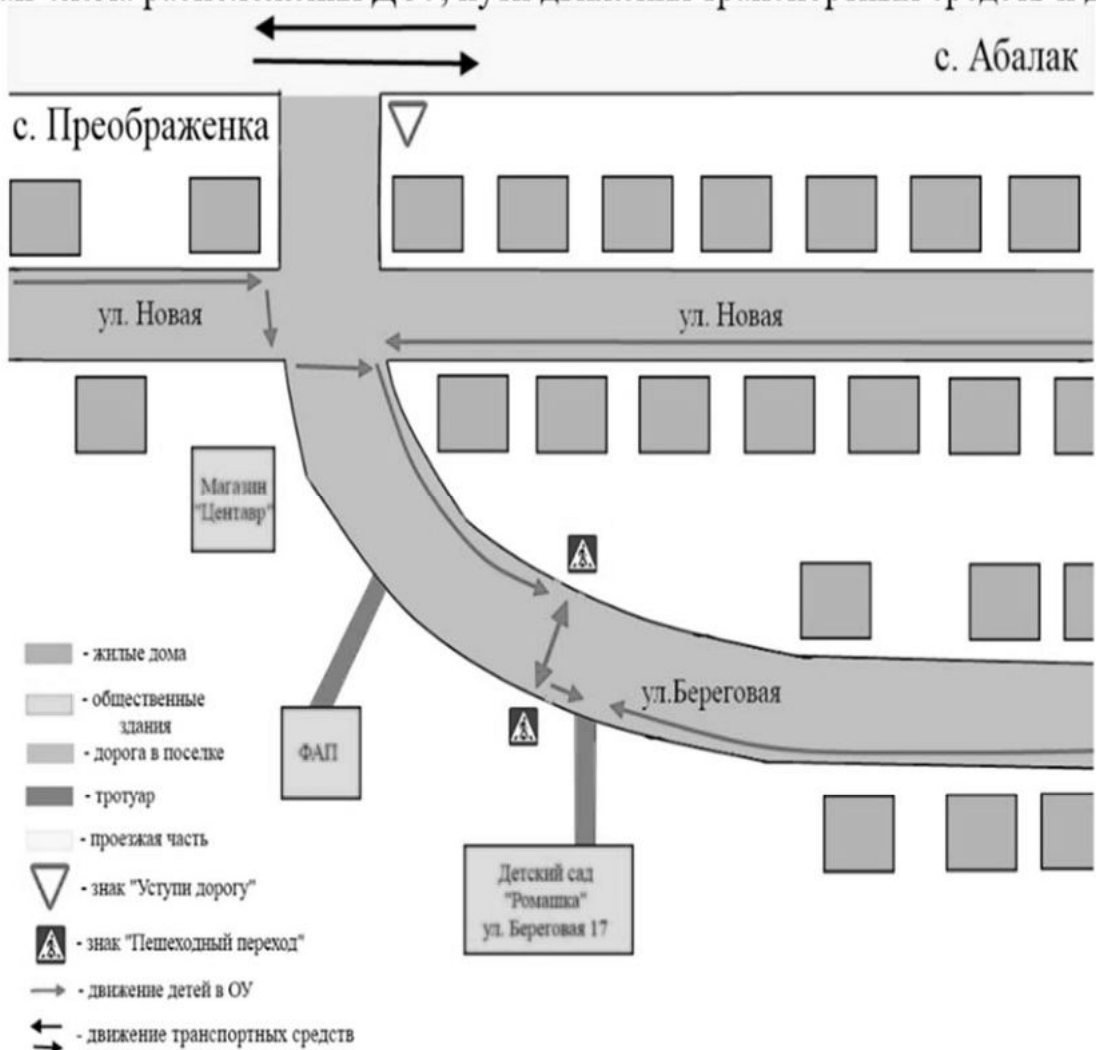
### II План – схема:

2) Пути движения транспортных средств к местам разгрузки/погрузки и рекомендуемых безопасных путей передвижения детей по территории образовательного учреждения.

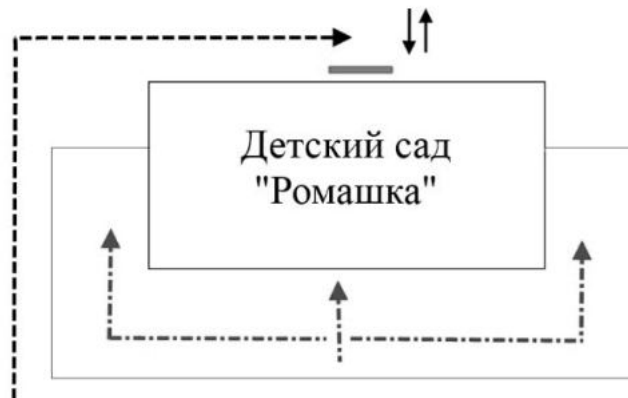
### III Приложения:





3) План мероприятий по ПДД 2021-2022г.

План-схема расположения ДОУ, пути движения транспортных средств и детей.



Пути движения транспортных средств к местам разгрузки/погрузки и рекомендуемые пути передвижения детей по территории образовательного учреждения.



-  - въезд/выезд грузовых транспортных средств
-  - движение грузовых транспортных средств по территории образовательного учреждения
-  - движение детей на территории образовательного учреждения
-  - место разгрузки/погрузки

**Перспективное планирование по ознакомлению детей с правилами дорожного движения (ПДД)**

БЛОК: «Работа с детьми»

<b>Содержание</b>	<b>Сроки</b>	<b>Ответственные</b>
<p><b>Тема: «Знакомство с улицей» (что есть на улице, какая она, тротуар и проезжая часть, подземный и надземный переход)</b></p> <ol style="list-style-type: none"><li>1. Ознакомительное занятие по правилам дорожного движения.</li><li>2. Целевая прогулка по улице, рассказ воспитателя.</li><li>3. Просмотр видеофильма «Детям о правилах дорожного движения».</li><li>4. Занятие по изобразительности «Улицы нашего села» - коллективная работа (конструирование из бросового материала, рисование, аппликация).</li></ol>	Сентябрь	Воспитатели
<p><b>Тема: «Знакомство с улицей» (история улиц, организация движения, разметка дорог, остановка, правила для пешеходов)</b></p> <ol style="list-style-type: none"><li>1. Вторая целевая прогулка, рассказ воспитателя об организации</li></ol>	Октябрь	Воспитатели

<p>движения.</p> <ol style="list-style-type: none"> <li>2. Составление детьми рассказов «Что я видел на улице, когда шел в детский сад»</li> <li>3. Сюжетно-ролевая игра «Водители и пешеходы».</li> <li>4. Чтение художественной литературы на тему «Ребенок и улица».</li> </ol>		
<p><b>Тема: «Нужно слушаться без спора указаний светофора (перекресток)»</b></p> <ol style="list-style-type: none"> <li>1. Рассматривание макета светофора, рассказ воспитателя о назначении светофора.</li> <li>2. Конструирование из бумаги «Светофор»</li> <li>3. Музыкально-спортивное развлечение «На светофоре – зеленый».</li> </ol>	<p>Ноябрь</p>	<p>Воспитатели</p>
<p><b>Тема: «Мы – пешеходы».</b></p> <ol style="list-style-type: none"> <li>1. Встреча с инспектором ГИБДД (рассказ о правилах перехода улиц, дорог).</li> <li>2. Отгадывание загадок по ПДД, обыгрывание ситуаций на дороге.</li> <li>3. Сюжетно-ролевая игра «Мы по улице идем».</li> <li>4. Кукольный спектакль «Сказка про Буратино, который не знал правил дорожного</li> </ol>	<p>Декабрь</p>	<p>Воспитатели</p>



<p>движения».</p> <p><b>Тема: «Мы – пассажиры»</b></p> <ol style="list-style-type: none"> <li>1. Беседа «Как вести себя в общественном транспорте»</li> <li>2. Прогулка на остановку, наблюдение за транспортом, за пассажирами.</li> <li>3. Рассматривание иллюстраций, обсуждение различных ситуаций поведения пассажиров</li> <li>4. КВН «Юные пешеходы».</li> </ol>	<p>Январь</p>	<p>Воспитатели</p>
<p><b>Тема: «Где можно играть»</b></p> <ol style="list-style-type: none"> <li>1. Рассказ воспитателя о том, где можно и где нельзя играть.</li> <li>2. Рисование на тему «Где можно играть».</li> <li>3. Музыкальное развлечение «В страну Светофорию».</li> </ol>	<p>Февраль</p>	<p>Воспитатели</p>
<p><b>Тема: «Будущие водители»</b></p> <ol style="list-style-type: none"> <li>1. Знакомство с дорожными знаками</li> <li>2. Сюжетно-ролевая игра «Шоферы».</li> <li>3. Выставка детских работ «В стране Светофории».</li> <li>4. Чтение художественной литературы.</li> </ol>	<p>Март</p>	<p>Воспитатели</p>
<p><b>Тема: «Мы соблюдаем правила дорожного движения»</b></p>	<p>Апрель</p>	<p>Воспитатели</p>

<ol style="list-style-type: none"> <li>1. Просмотр видеофильма «Детям о ПДД»</li> <li>2. Сюжетно-ролевая игра «Улица».</li> <li>3. Музыкально-спортивный праздник «Азбука дорожного движения».</li> <li>4. Литературный калейдоскоп «Красный, желтый, зеленый».</li> </ol> <p><b>Праздник на улице (с приглашением родителей, инспектора ГИБДД)</b> «Посвящение в юные инспектора движения».</p> <p><u>БЛОК: «Работа с родителями»</u></p> <p><b>Общее родительское или групповые собрания</b> с целью ознакомления родителей с планом работы по предупреждению детского дорожно-транспортного травматизма (ДТТ).</p> <p><b>Анкетирование родителей</b></p> <ol style="list-style-type: none"> <li>1. <b>Консультация для родителей-</b> «Безопасность детей – забота взрослых»</li> </ol> <p><b>Встреча с работниками ГИБДД (Профилактика детского травматизма на дорогах)</b></p> <p><b>День открытых дверей:</b> «Светофория встречает гостей»</p>	<p>Май</p> <p>Октябрь</p> <p>Ноябрь</p> <p>Декабрь</p> <p>Февраль</p>	<p>Воспитатели</p> <p>Воспитатели</p> <p>заведующая</p> <p>Воспитатели</p> <p>заведующая</p> <p>Воспитатели</p>
---	---	---

<p><b>Консультация для родителей</b> «Типичные ошибки детей при переходе улиц и дорог».</p> <p><b>Привлечение родителей к оформлению выставки</b> «ПДД – наши лучшие друзья»</p> <p><b>Участие родителей в проведении Всероссийской недели безопасности:</b></p> <ul style="list-style-type: none"> <li>• Конкурсы рисунков</li> <li>• Участие в детских праздниках</li> </ul> <p><b>Участие в подготовке и проведении детского праздника</b> «Посвящение в пешеходы»</p> <ol style="list-style-type: none"> <li>1. <b>Семинар-практикум для родителей</b> детей подготовительной к школе группы «Создание маршрута первоклашки»</li> </ol> <p><b>Консультация для родителей:</b> «Ребенок в автомобиле»</p> <ol style="list-style-type: none"> <li>1. <b>Папка-передвижка</b> «Советы родителям в осенне-зимний период»</li> <li>2. <b>Совместная неделя безопасности</b> «Осторожно, дети!»</li> </ol>	<p>Март</p> <p>Апрель</p> <p>Май</p> <p>Май</p> <p>Июнь –август</p>	<p>Воспитатели</p> <p>заведующая</p> <p>Воспитатели</p> <p>Воспитатели</p>
--	---	--

--	--	--

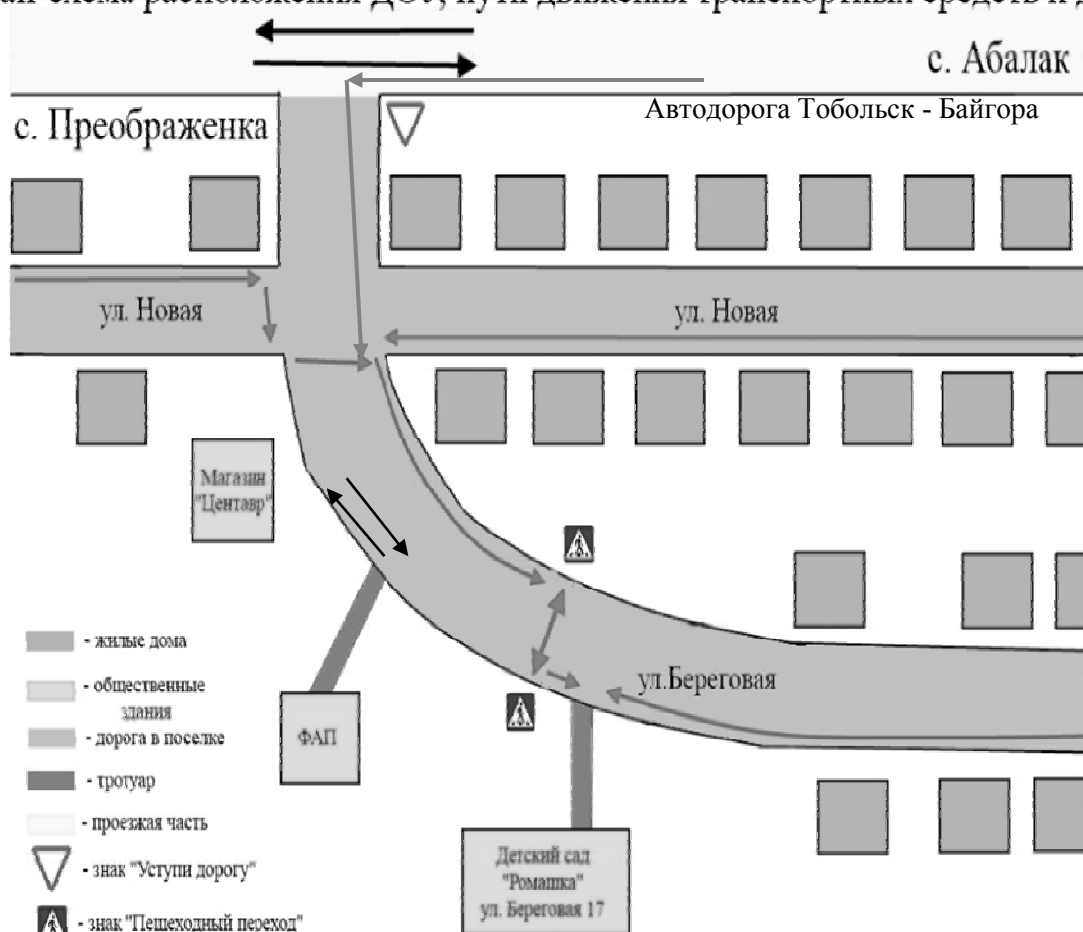
#### Приложение

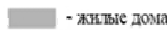
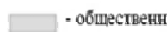

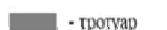

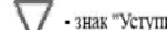



Филиал МАОУ «Прииртышская СОШ» - детский сад «Ромашка» находится в центре с.Преображенка, вокруг территории находятся жилые дома, улицы (обочины). Остановок нет, так как нет общественного транспорта. Воспитанники передвигаются в детский сад «Ромашка» пешком по обочине дороги. Кроме дорожных знаков «уступи дорогу пешеход» другие не установлены.



**ПЛАН МЕРОПРИЯТИЙ  
ПО ПДД  
НА 2021-2022 УЧ. ГОД**

План-схема расположения ДОУ, пути движения транспортных средств и детей.



-  - жилые дома
-  - общественные здания
-  - дорога в поселке
-  - тротуар
-  - проезжая часть
-  - знак "Уступи дорогу"
-  - знак "Пешеходный переход"
-  - движение детей в ОУ
-  - движение транспортных средств